

LIQUIGÁS



MANUAL DO USUÁRIO

Sumário

<i>Introdução</i>	3
<i>Solicitação de Acesso</i>	3
<i>Efetuar Login</i>	9
<i>Esqueci a senha</i>	10
<i>Alterar dados Cadastrais</i>	10
<i>Alterar senha</i>	11
<i>Criação de Usuários do Fornecedor</i>	12
<i>Termo de Responsabilidade</i>	15
<i>Consulta a Pagamentos</i>	15
<i>Instruções Gerais</i>	19

1. Introdução

O Canal Fornecedor Liquigás é uma área destinada às empresas que desejam fazer negócios com a Liquigás, bem como às que já fazem parte do nosso cadastro de fornecedores.

Por meio do Canal Fornecedor, os fornecedores da Liquigás Distribuidora S.A. terão acesso a informações e serviços como:

- ✓ **Consulta a Pagamentos**, para verificação de faturas pagas, agendadas e em aberto.
- ✓ **Circularização de Materiais**, destinada à confirmação de bens em poder de terceiros.

Para usufruir dos serviços disponíveis no Canal Fornecedor Liquigás, você deverá efetuar o cadastro no site Canal Fornecedor, conforme etapas seguintes deste manual.

2. Solicitação de Acesso

Para obter acesso às funcionalidades do Canal Fornecedor, você deverá solicitar o seu acesso de administrador no site (<http://www.Liquigás.com.br/wps/portal/canal-fornecedor>), conforme etapas a seguir:

Passo 1

Acesse o site Canal Fornecedor e clique no menu lateral “Solicite seu Acesso”, conforme imagem abaixo:



Em seguida será exibida a tela de solicitação de cadastro de fornecedor. Você deverá preencher o CNPJ/CPF do fornecedor, o CPF, nome e e-mail do Representante Legal cadastrado na Liquigás Distribuidora S.A. .

×

Solicite seu acesso

CNPJ/CPF do fornecedor:
(apenas números)


CPF do usuário:
(apenas números)

Nome do usuário:

Email:

Tipo de acesso: Individual Centralizado ?
(apenas para fornecedores com CNPJ)

Confirme o captcha abaixo:

Não sou um robô 
reCAPTCHA
Privacidade - Termos

Enviar

Informe a opção de acesso de acordo com:

Individual: Acesso apenas ao determinado CNPJ informado.

Centralizado: Acesso a todos os CNPJ's da raiz do CNPJ informado.

Após o preenchimento dos dados, o sistema fará a validação dos dados do fornecedor. Caso o CNPJ/CPF do fornecedor informado não conste no cadastro de fornecedores da Liquigás Distribuidora S.A, o sistema exibirá a mensagem de erro conforme imagem abaixo:

✕

Solicite seu acesso

O CNPJ/CPF do fornecedor informado não existe no cadastro de fornecedores da Liquigás.

CNPJ/CPF do fornecedor:
(apenas números)

CPF do usuário:
(apenas números)

Nome do usuário:

Email:

Tipo de acesso: Individual Centralizado ?
(apenas para fornecedores com CNPJ)

Confirme o captcha abaixo:

Não sou um robô 
reCAPTCHA
Privacidade - Termos

Enviar

Se o CNPJ/CPF informado pelo fornecedor for válido no cadastro da Liquigás Distribuidora S.A, o sistema fará então a verificação do e-mail do representante legal.

Caso o e-mail do representante legal informado pelo fornecedor seja diferente do registro constante no cadastro de fornecedores da Liquigás Distribuidora S.A, o sistema exibirá a mensagem de erro conforme imagem abaixo:

✕

Solicite seu acesso

O e-mail informado é diferente do e-mail registrado no cadastro de fornecedores da Liquigás.

CNPJ/CPF do fornecedor:
(apenas número)

CPF do usuário:
(apenas número)

Nome do usuário:

Email:

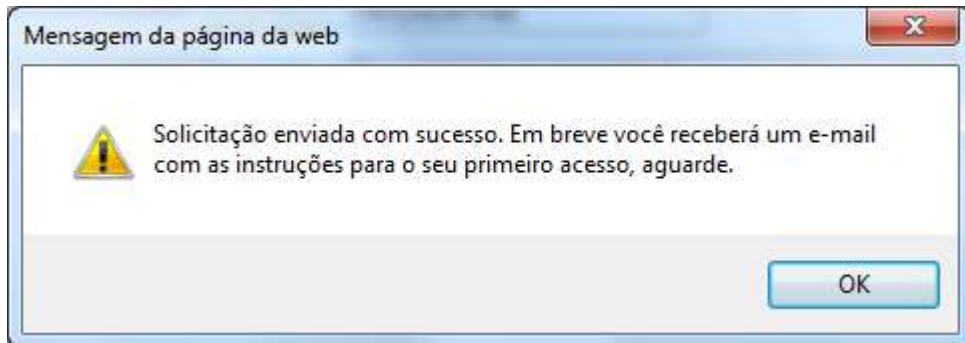
Tipo de acesso: Individual Centralizado ?
(apenas para fornecedores com CNPJ)

Confirme o captcha abaixo:

Não sou um robô 
reCAPTCHA
Privacidade - Termos

Caso os dados informados sejam válidos no cadastro de fornecedores da Liquigás Distribuidora S.A, o sistema prosseguirá com o cadastro do administrador do fornecedor no Canal Fornecedor.

Após a validação dos dados, a mensagem abaixo será exibida.



Você deverá aguardar o recebimento de um e-mail para ativar seu cadastro.

Passo 2:

Após o recebimento do e-mail do Canal Fornecedor contendo um link para ativação, você deverá clicar no link e será automaticamente direcionado para a tela de redefinição de senha, conforme abaixo:



Redefinir senha

Senha: ?

Confirmar senha:

Confirme o captcha abaixo:

Não sou um robô

reCAPTCHA
Privacidade - Termos

Enviar

A senha a ser cadastrada deverá obedecer alguns critérios de segurança estabelecidos pela Liquigás Distribuidora S.A. Em caso de dúvidas, clique no link de ajuda para maiores detalhes conforme destacado na imagem acima.

Após informar a nova senha e validar o captcha, clique no botão “Enviar”. O sistema exibirá uma tela com o Termo de Responsabilidade, conforme tela abaixo:

TERMO DE RESPONSABILIDADE – ACESSO AO CANAL FORNECEDOR

O Fornecedor declara e garante, por si e/ou pelo Usuário, que:

- a) Ao realizar o cadastro para utilização do Canal Fornecedor, o usuário se submeterá automaticamente às regras e condições deste Termo de Responsabilidade;
- b) É o único responsável pelo uso das informações constantes no Canal Fornecedor e se obriga a contatar a Liquigás caso verifique a existência de informações e/ou dados divergentes, incompletos e ou errados;
- c) Compromete-se a manter absoluto sigilo e proteção da senha e login de acesso ou utilização e é o responsável pela utilização inadequada do sistema pelo Usuário;
- d) Quaisquer informações inseridas por meio das funcionalidades do Portal são verdadeiras e assumo o compromisso de apresentar, quando solicitado, as devidas comprovações, bem como declaro que estou ciente que estou sujeito a penalidades por quaisquer informações falsas.
- e) É o único responsável pela solicitação de alteração de usuário e/ou cancelamento de login e senha, sempre que necessário, independentemente do motivo;
- f) Tem ciência de que o Canal Fornecedor Liquigás – Consulta à Pagamentos permite que o Usuário / fornecedor tenha acesso as informações e conteúdos relacionados à faturas em aberto e pagamentos efetuados pela Liquigás;

Li e concordo com os termos e condições de uso estabelecidos acima.

Confirmar

Após ler e aceitar as condições do termo de responsabilidade, marque a opção “Li e concordo com os termos e condições de uso estabelecidas acima” e clique no botão confirmar. Em seguida, você será direcionado a tela inicial do Canal Fornecedor, onde terá acesso às funcionalidade e serviços, conforme destacado na figura abaixo.



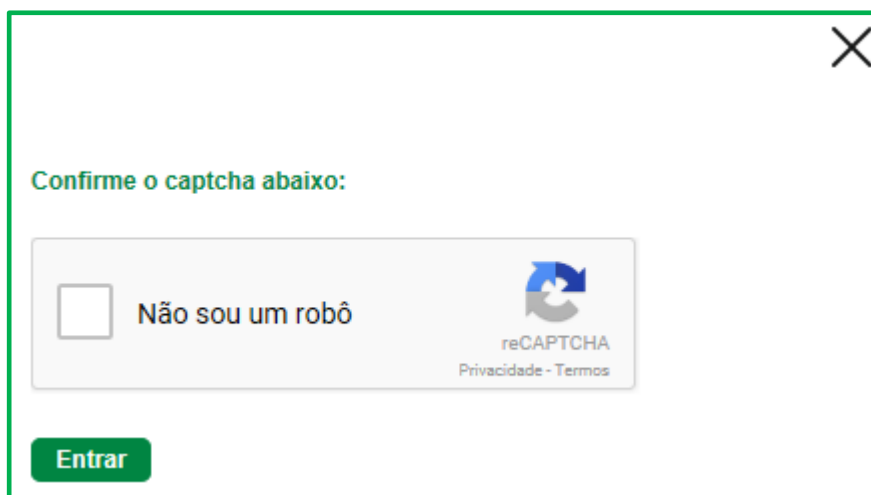
3. Efetuar login

Para efetuar login no Canal Fornecedor, você deverá informar seu CPF e sua senha no formulário de login localizado na área superior do Canal Fornecedor, conforme imagem abaixo:



Caso você possua um Certificado Digital, poderá utilizá-lo para efetuar login no Canal Fornecedor.

Após informar o login e senha, será exibida a tela para informar o “captcha”, conforme tela abaixo:



4. Esqueci a senha

Para cadastrar uma nova senha devido ao seu esquecimento, clique no link “Esqueci minha senha” localizado na área superior do Canal Fornecedor conforme imagem abaixo:



Após clicar no link acima, será exibida a tela de esqueci minha senha, conforme imagem abaixo:

Esqueci minha senha

Usuário:

Email:

Confirme o captcha abaixo:

Não sou um robô

reCAPTCHA
Privacidade - Termos

Enviar

Informe o seu CPF no campo usuário e o seu email cadastrado no Canal Fornecedor para receber um link para redefinição de senha. Caso os dados informados não sejam iguais aos dados cadastrados, uma mensagem de erro será exibida ao usuário.

Após o preenchimento dos dados e confirmação do captcha, clique no botão “Enviar” e o sistema enviará um email contendo um link para o cadastramento de uma nova senha.

5. Alterar dados Cadastrais

Para alterar os dados cadastrais (nome e e-mail), você deverá clicar no menu lateral na opção “Meus dados”, em seguida, será exibida a tela de edição de dados do usuário, conforme imagem abaixo:




Após alterar os dados existentes, clique no botão “Salvar” para confirmar a alteração.

6. Alterar senha

Para alterar sua senha, você deverá clicar no menu lateral na opção “Alterar senha”, em seguida, será exibida a tela de redefinição de senha, conforme imagem abaixo:

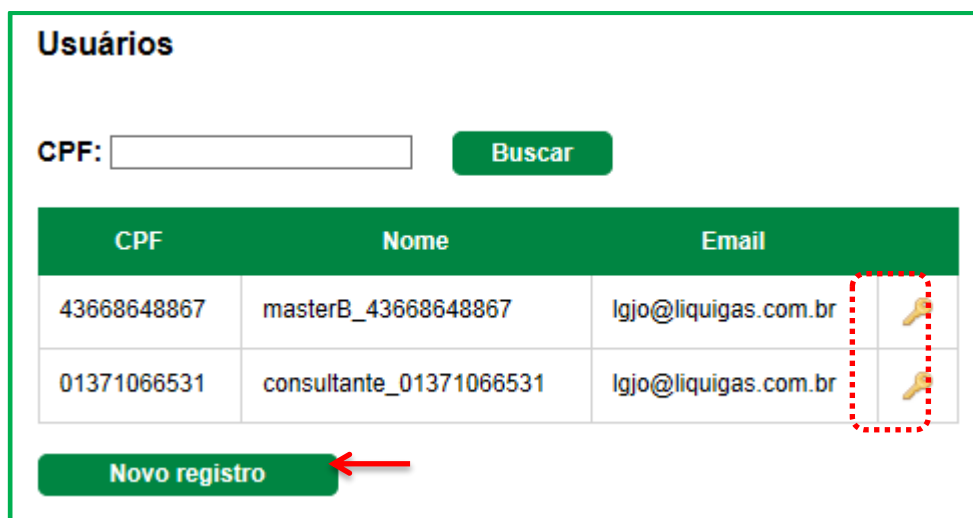




Nesta tela você deverá informar sua senha atual, a nova senha, confirmar a nova senha e informar o captcha. Em seguida, clique no botão “Enviar” para confirmar a alteração.


O sistema fará a validação da nova senha baseado nos critérios de segurança estabelecidos pela Liquigás Distribuidora S.A. Em caso de dúvidas, clique no ícone  para mais detalhes.

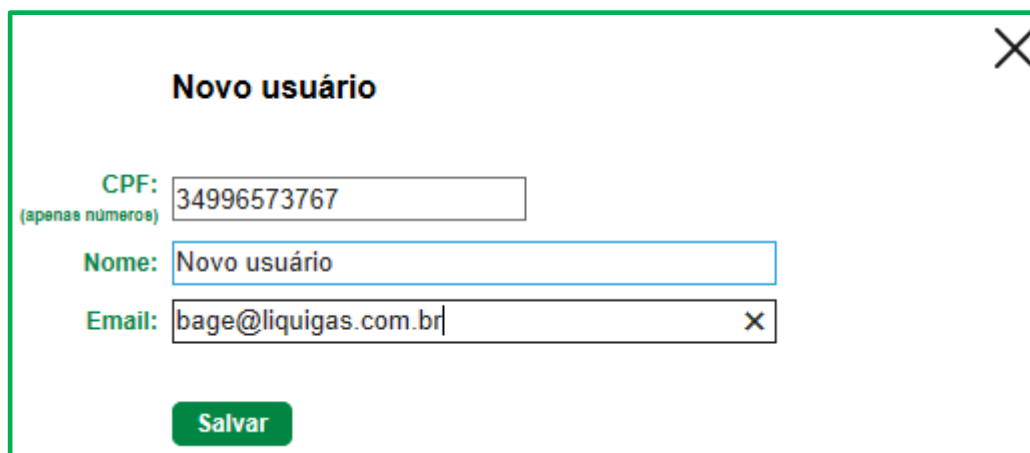
7. Criação de Usuários do Fornecedor

Para cadastrar novos usuários dentro do Canal Fornecedor, você deverá clicar no menu lateral na opção “Usuários”, em seguida, será exibida a tela de consulta de usuários do fornecedor, conforme imagem abaixo:

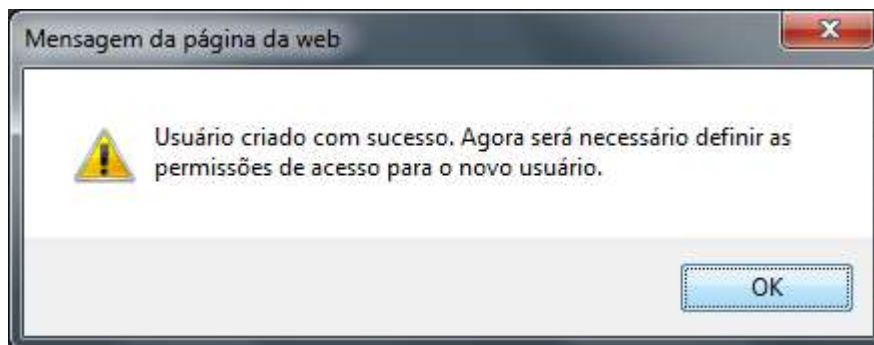


CPF	Nome	Email	
43668648867	masterB_43668648867	lgjo@liquigas.com.br	
01371066531	consultante_01371066531	lgjo@liquigas.com.br	

Nesta tela, você terá acesso a as informações dos seus usuários já cadastrados, bem como, suas permissões de acesso clicando no ícone  ao lado do e-mail do usuário. Para cadastrar um novo usuário, clique no botão “Novo registro”, será exibido a tela com o formulário de cadastro do usuário, conforme imagem abaixo:



Após preencher o formulário, clique no botão “Salvar”. Será exibida a tela com a mensagem abaixo:




A mensagem acima indica que é preciso definir as permissões de acesso do novo usuário às aplicações/serviços da Liquigás para o(s) CNPJ(s)/CPF(s) que você tem acesso. Após clicar no botão “OK”, será exibida a tela para cadastro de permissões conforme imagem abaixo:



Nesta tela, você poderá propagar acesso aos seus usuários apenas nas aplicações e para os CNPJs/CPFs que você já tem acesso, bem como para o tipo de acesso já atribuído a você para o CNPJ/CPF selecionado.

Selecione a aplicação na lista de aplicações disponíveis. Em seguida, selecione o CNPJ/CPF na lista de CNPJs/CPFs, o perfil (Master ou Usuário), o tipo de acesso (Individual ou Centralizado) de acordo com o seu perfil de acesso e o período de vigência válido para esta permissão.

Usuários com o perfil “Administrador” poderão cadastrar novos usuários com o perfil “Master” ou “Usuário”. O perfil “Master” (responsável pela aplicação) permitirá ao usuário cadastrar novos usuários com o perfil “Usuário”, bem como, propagar seu acesso para este usuário. Usuários com o perfil “Usuário”, poderão apenas efetuar consultas no Canal Fornecedor.


Para consultar as permissões de usuário, você deverá clicar no ícone  ao lado do e-mail do usuário na tela de consulta de usuários. Em seguida, o sistema exibirá a tela consulta de permissões conforme imagem abaixo:

Permissões

CPF: 33356808
Nome: Fernanda Aguilera
Email: fernanda.aguilera@ykp.com.br

Aplicação	Perfil	CNPJ/CPF	Centralizado	Período de vigência		
Circularização de Materias	Administrador	17321292000	Sim	30/05/2017 à 31/12/2099		
Consulta a Pagamentos	Administrador	17321292000	Sim	30/05/2017 à 31/12/2099		

Novo registro

Na parte superior da tela, são exibidas as informações do usuário. Para alterar uma permissão, clique no ícone , em seguida, o sistema exibirá a tela de edição da permissão conforme imagem abaixo:

Editar permissão de acesso

Aplicação:


CNPJ/CPF do fornecedor:

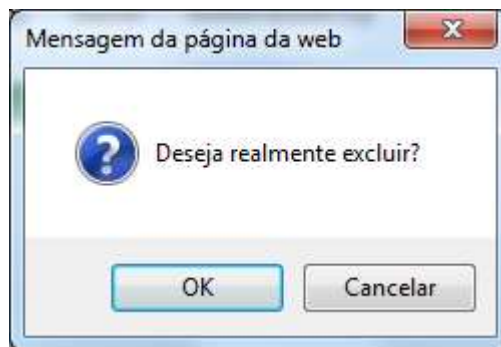
Perfil:

Tipo de acesso:

Período de vigência: à

Salvar

Para remover uma permissão, clique no ícone , em seguida, o sistema exibirá a mensagem de confirmação, caso você clique no botão “Cancelar”, a operação será abortada, caso clique no botão “OK”, o sistema excluirá a permissão do usuário, removendo seu acesso à aplicação selecionada, no CNPJ/CPF atribuído.



8. Termo de Responsabilidade

Para consultar o termo de responsabilidade do Canal Fornecedor, você deverá clicar no menu lateral na opção “Termo de Responsabilidade”, em seguida, será exibida a tela com o termo, conforme imagem abaixo:

TERMO DE RESPONSABILIDADE – ACESSO AO CANAL FORNECEDOR

O Fornecedor declara e garante, por si e/ou pelo Usuário, que:

- a) Ao realizar o cadastro para utilização do Canal Fornecedor, o usuário se submeterá automaticamente às regras e condições deste Termo de Responsabilidade;
- b) É o único responsável pelo uso das informações constantes no Canal Fornecedor e se obriga a contatar a Liquigás caso verifique a existência de informações e/ou dados divergentes, incompletos e ou errados;
- c) Compromete-se a manter absoluto sigilo e proteção da senha e login de acesso ou utilização e é o responsável pela utilização inadequada.

9. Consulta a Pagamentos

Para ter acesso aos dados de pagamentos em aberto ou liquidados no Canal Fornecedor, você deverá clicar no menu lateral na opção “Consulta a Pagamentos”, em seguida, será exibida a tela principal da consulta a pagamentos, conforme imagem abaixo:

Consulta a Pagamentos

CNPJ/CPF:

Títulos:

Selecione o CNPJ/CPF conforme seu perfil de acesso, em seguida selecione o tipo de título desejado (Em aberto ou Liquidados). Caso o consulta seja por títulos em aberto,

nenhuma outra informação será necessária, caso a consulta seja por títulos liquidados, serão exibidos os campos de período (de/até).

Consulta a Pagamentos

CNPJ/CPF:

Títulos:

Período de: à

Após o preenchimento dos campos, clique no botão “Buscar” para efetuar a busca. Caso a busca não encontre registros de títulos conforme os filtros informados, será exibida a mensagem conforme abaixo:

Consulta a Pagamentos

CNPJ/CPF:

Títulos:

Nenhum registro encontrado.

Caso a busca seja por títulos em aberto e encontre registros disponíveis, será exibido o resultado dividido em dois grupos: Títulos em Aberto e Títulos Agendados conforme abaixo:

TÍTULOS EM ABERTO			
Número da Nota Fiscal	Data de Emissão	Data de Vencimento	Valor da Nota Fiscal (R\$)
34283-1	22/05/2017	21/06/2017	1.577,91
9547	22/05/2017	21/06/2017	15.175,47
34311-1	23/05/2017	22/06/2017	1.501,92
34313-1	23/05/2017	22/06/2017	995,40
9558	23/05/2017	22/06/2017	14.444,64
34339-1	24/05/2017	23/06/2017	1.117,50
9564	24/05/2017	23/06/2017	10.747,50
9571	26/05/2017	25/06/2017	8.598,00
9573	26/05/2017	25/06/2017	14.630,93
34354-1	25/05/2017	26/06/2017	761,10
34365-1	26/05/2017	26/06/2017	894,00
34371-1	26/05/2017	26/06/2017	1.521,29
			71.965,66

Para os títulos em aberto, os títulos são exibidos ordenados por data de vencimento e exibirá um totalizador ao final da consulta.

Os títulos agendados serão agrupados e sumarizados por documento de compensação, em seguida ordenados por data do agendamento do pagamento e contém um totalizador por dia, conforme imagem abaixo:

TÍTULOS AGENDADOS				
Número da Nota Fiscal	Data de Emissão	Data de Agendamento	Valor Líquido (R\$)	
34040-1	04/05/2017	05/06/2017	6.652,52	
34041-1	04/05/2017	05/06/2017	5.443,50	
34045-1	05/05/2017	05/06/2017	1.788,00	
34051-1	05/05/2017	05/06/2017	1.117,50	
9435	04/05/2017	05/06/2017	47,67	
9436	04/05/2017	05/06/2017	5.821,42	
9437	04/05/2017	05/06/2017	4.233,77	
9440	05/05/2017	05/06/2017	16.138,45	
9442	05/05/2017	05/06/2017	10.086,52	
9443	05/05/2017	05/06/2017	270,31	
			51.599,66	

Número da Nota Fiscal	Data de Emissão	Data de Agendamento	Valor Líquido (R\$)	
9445	05/05/2017	05/06/2017	107,00	
			107,00	

Número da Nota Fiscal	Data de Emissão	Data de Agendamento	Valor Líquido (R\$)	
9444	05/05/2017	05/06/2017	61,50	
			61,50	

Total do dia: R\$			51.768,16	
--------------------------	--	--	------------------	--

Para visualizar os detalhes do agendamento, clique no ícone localizado ao lado do valor líquido de cada título agendado. Após clicar neste ícone, será exibida a tela de detalhes conforme abaixo:

Número do documento	Banco	Agência	Conta	IRRF (R\$)	CSLL (R\$)	PIS (R\$)	ISS (R\$)	COFINS (R\$)	INSS (R\$)	Outras (R\$)
2100365918	237	2737	28500-5	0,00	0,00	0,00	0,00	0,00	0,00	0,00

Caso a busca seja por títulos liquidados e encontre registros disponíveis, será exibido o resultado conforme abaixo:

[Exportar para Excel](#) [Exportar para PDF](#)

17321292000167

Número da Nota Fiscal	Data de Emissão	Data de Liquidação	Valor da Nota Fiscal (R\$)	Valor Líquido (R\$)
561	21/02/2017	08/03/2017	8.769,10	8.229,81
				8.229,81
Total do dia (R\$)				8.229,81

Número da Nota Fiscal	Data de Emissão	Data de Liquidação	Valor da Nota Fiscal (R\$)	Valor Líquido (R\$)
702	27/04/2017	12/05/2017	10.021,83	9.405,50
703	27/04/2017	12/05/2017	18.790,93	17.635,29
				27.040,79
Total do dia (R\$)				27.040,79

Os títulos liquidados serão agrupados e sumarizados por Banco/Agência/Conta de pagamento, documento de compensação, em seguida ordenados por data de liquidação do pagamento e contém um totalizador por dia. Para visualizar os detalhes do pagamento, clique no ícone localizado ao lado do valor líquido de cada título liquidado. Após clicar neste ícone, será exibida a tela de detalhes conforme abaixo:

✕

Número do documento	Banco	Agência	Conta	IRRF (R\$)	CSLL (R\$)	PIS (R\$)	ISS (R\$)	COFINS (R\$)	INSS (R\$)	Outras (R\$)
2100000030	1	681	37419-9	0,00	0,00	0,00	0,00	0,00	0,00	0,00

Caso a consulta retorne resultado (Títulos em abertos ou liquidados), o sistema habilitará os links para “Exportar para Excel” e “Exportar para PDF”. Na exportação para excel, o sistema gerará um arquivo com os dados sem agrupamento, apenas ordenados conforme a regra definida acima (conforme o tipo). Na exportação para PDF, o sistema gerará um arquivo com os dados conforme agrupamento e ordenação exibidos na tela.

10. Instruções Gerais

O Canal Fornecedor foi desenvolvido com tecnologias modernas e homologado nos navegadores Google Chrome, Mozilla Firefox, Internet Explorer e Safari.

LIQUIGÁS



Para um melhor aproveitamento dos recursos do Canal Fornecedor, sugerimos o uso dos navegadores Google Chrome, Mozilla Firefox.

Quaisquer dúvidas ou informações necessárias, por favor envie um e-mail para:

ggcsfornecedores@Liquigás.com.br (Dúvidas com relação ao Cadastro)

sucop@Liquigás.com.br (Dúvidas com relação à Consulta de pagamentos)